

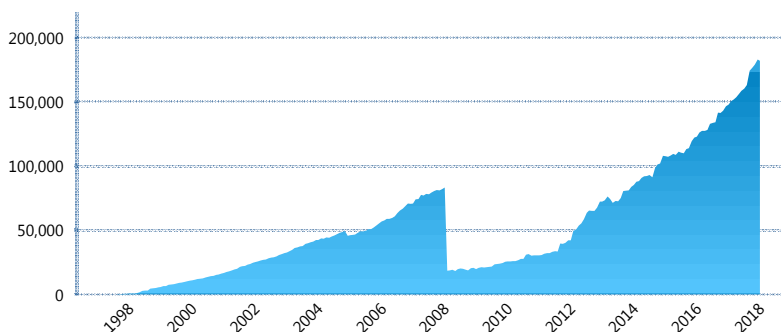
I. INFORMACIÓN FINANCIERA

I) Detalles del Fondo

Detalles del Fondo	
Razón Social	Fondo Profuturo SB2, S.A. de C.V., Siefore
Inicio de Operaciones	30/01/1998
Tipo de Fondo	Básica
Clave Bolsa	PROF-B2
Activos Administrados *	182,020
ISIN	MX54PR3C0021
Comisión Anual	1.02%
Administrador	Profuturo Afore, S.A. de C.V.
Director General	Lic. Arturo García Rodríguez
Presidente del Consejo	Alberto Baillères González

Activos Administrados *

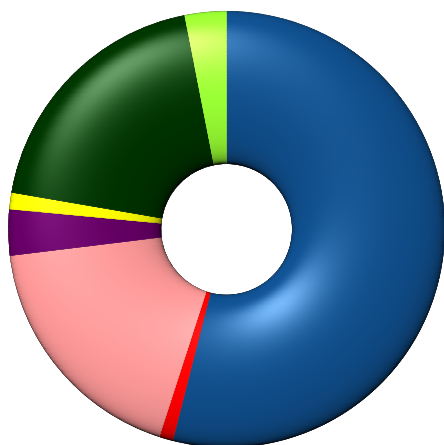
\$182,020



*Cifras en millones de pesos

Contiene el efecto de fusiones, cortes transversales y transferencias por edad. Para mayor información consultar: <http://www.consar.gob.mx/gobmx/Aplicativo/Factsheets/EC/ECSAR.pdf>

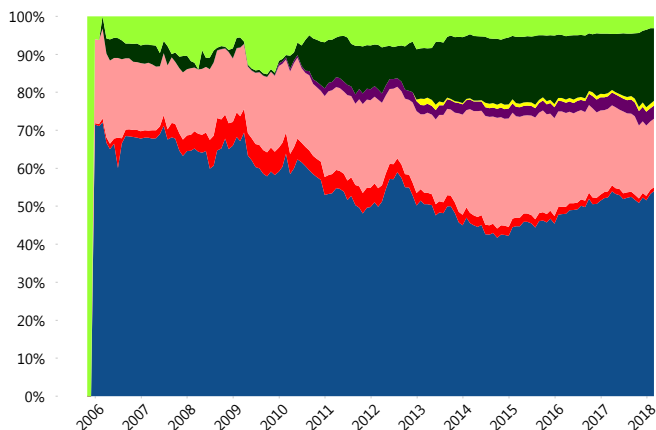
II) Inversiones



Deuda Gubernamental	53.97%
Deuda Internacional	1.03%
Deuda Nacional	18.07%
Estructurado	3.40%
FIBRAS	1.24%
Renta Variable Internacional	19.18%
Renta Variable Nacional	3.10%

Tipo de Instrumento		Profuturo (SB2)	Sistema Básicas 2**
Renta Variable Nacional	Renta Variable Nacional	3.10%	5.54%
	Total	3.10%	5.54%
Renta Variable Internacional	Renta Variable Internacional	19.18%	15.13%
	Total	19.18%	15.13%
Mercancías	Mercancías	0.00%	0.27%
	Total	0.00%	0.27%
FIBRAS	FIBRAS	1.24%	2.33%
	Total	1.24%	2.33%
Estructurado	Estructurados	3.40%	4.70%
	Total	3.40%	4.70%
Deuda Nacional	Aerolíneas	0.00%	0.01%
	Alimentos	0.66%	0.61%
	Automotriz	0.00%	0.11%
	Banca de Desarrollo	3.50%	1.88%
	Bancario	1.50%	1.32%
	Bebidas	1.12%	0.68%
	Cemento	0.00%	0.04%
	Centros Comerciales	0.00%	0.07%
	Consumo	0.33%	0.31%
	Deuda CP	0.00%	0.00%
	Empresas Productivas del Estado	3.98%	2.96%
	Estados	0.24%	0.53%
	Europeos	0.31%	3.33%
	Grupos Industriales	0.36%	0.60%
	Infraestructura	1.33%	3.28%
	Inmobiliario	0.00%	0.05%
	Otros	1.55%	0.95%
Papel	0.24%	0.12%	
Serv. Financieros	0.06%	0.41%	
Siderúrgica	0.00%	0.00%	
Telecom	2.11%	1.27%	
Transporte	0.04%	0.45%	
Vivienda	0.74%	1.58%	
Total	18.07%	20.52%	
Deuda Internacional	Deuda Internacional	1.03%	1.00%
	Total	1.03%	1.00%
Deuda Gubernamental	BONDES	2.10%	0.77%
	BONOS	6.79%	12.01%
	BPA182	0.00%	0.00%
	BPAS	0.00%	0.05%
	CBIC	1.90%	3.71%
	CETES	13.25%	6.29%
	DEPBMX	0.64%	0.48%
	REPORTO	0.00%	1.79%
	UDIBONO	29.30%	24.59%
	UMS	0.00%	0.82%
Total	53.97%	50.50%	
Total	100.00%	100.00%	

Evolución de Inversiones



Deuda Gubernamental	FIBRAS
Deuda Internacional	Renta Variable Internacional
Deuda Nacional	Renta Variable Nacional
Estructurado	

**Considera las inversiones de todo el grupo de SIEFORES Básicas 2
Cifras al cierre de febrero de 2018

III) Desempeño

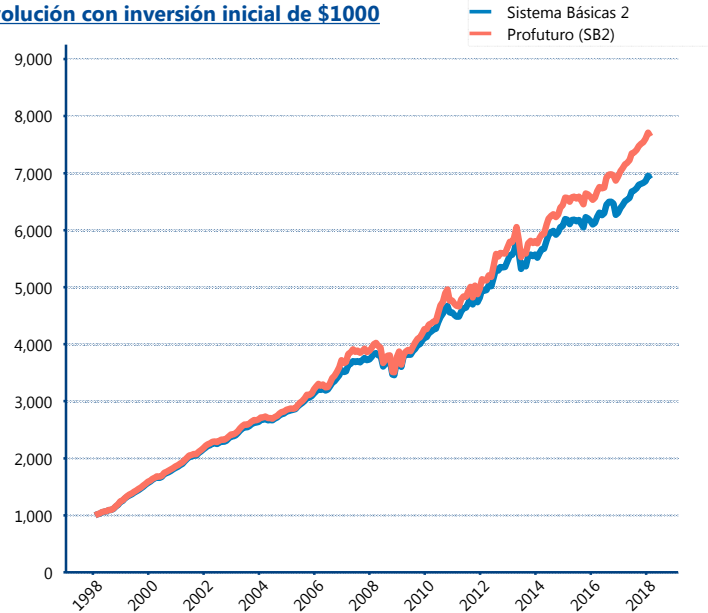
Rendimiento Bolsa

Tipo	Profuturo (SB2)	Sistema Básicas 2
1 año	7.63%	7.03%
2 años	7.56%	5.95%
3 años	4.98%	3.59%
5 años	5.49%	4.24%
Histórico	10.84%	10.26%

Indicador de Rendimiento Neto

Siefore	IRN %
Profuturo (SB2)	5.87%
Coppel (SB2)	5.35%
SURA (SB2)	5.17%
Banamex (SB2)	5.02%
Inbursa (SB2)	4.57%
Azteca (SB2)	4.54%
Metlife (SB2)	4.45%
PensionISSSTE (SB2)	4.38%
XXI-Banorte (SB2)	4.23%
Principal (SB2)	4.04%
Invercap (SB2)	3.33%
Promedio Simple	4.63 %
Promedio Ponderado	4.76 %

Evolución con inversión inicial de \$1000



Construido con el precio de la Siefore registrado en la Bolsa Mexicana de Valores

IV) Medidas de sensibilidad y riesgos

Evolución del Plazo Promedio Ponderado

